

海南省人民政府政务服务中心
公共资源交易综合评标评审专家库管理及抽取系统
操作手册
(专家版)

海南省人民政府政务服务中心

广联达科技股份有限公司

2022年3月

第一章 概要

1.1 本使用手册编写目的

本手册主要是对海南省公共资源交易综合评标评审专家库管理系统的主要功能和操作界面作简要说明。

请系统使用者务必认真阅读此手册，以便能够准确高效的完成相关的操作。

本手册的预期阅读对象为：使用综合评标专家库管理系统的所有评标评审专家。

1.2 软件背景

(1) 本手册所描述的是评标评审专家的操作部分，系统简称为“海南省综合评标专家库管理系统”。

(2) 专家管理系统的提出者为：海南省人民政府政务服务中心；

专家管理系统的开发者为：广联达科技股份有限公司；

专家管理系统的使用者为：海南省人民政府政务服务中心、评标评审专家、各行业主管部门。

1.3 软件操作及主要功能说明

在海南省公共资源交易一体化平台专家管理系统中，评标专家需要进行的主要操作介绍如下：

专家管理系统	
专家系统业务	评标专家
	填写/变更专家资料
	专家注册考试
	专家日常考试
	专家日常请假
	退出专家库

第二章 业务操作系统功能介绍

2.1 专家信息管理

2.1.1 初始注册

功能介绍：专家管理系统新用户注册登录账号,或已经入库的专家。

前提条件：专家尚未在专家管理系统中注册账号,或已入库的专家还未获取密码。

操作步骤：

① 已入库专家找回密码

1、如果已经是已经进入专家库的评委,点击“找回密码”。

海南省评标专家库管理及抽取系统

专家



2、输入“身份证号”及在专家库登记的“手机号”,系统随后会发送密码至手机。即可用身份证号和密码登陆系统。



② 新注册账号

1、在专家管理系统

(<http://zw.hainan.gov.cn/expert/gem/login.do?systemId=402894cc4a81abce014a85139120000b>)
登录入口，点击“新用户注册”。

海南省评标专家库管理及抽取系统

专家



2. 阅读专家注册条款，点击“同意”后打开注册的详细页面；

专家注册阅读条款

一、评标专家应具备的资格条件：

- 1.从事建设工程技术、管理工作满8年并具有高级职称或同等专业水平；
- 2.熟悉建设市场和建设工程管理的有关法律、法规、规章和规范标准，有丰富的实践工作经验；
- 3.熟悉所申请主评专业工程的专业技术要求和发展状况，了解兼评专业的专业技术要求和发展状况；
- 4.自觉遵守招标评标纪律，没有因违法违规受到处罚；
- 5.原则上年龄不超过65周岁，身体健康，能够承担评标工作；
- 6.能熟练使用计算机常用办公软件，并适应电子远程异地评标需要；

同意

返回

3. 根据提示信息填写，密码自行设置。填写完成后，点击“马上注册”，注册完成，同时会收到中心发送的短信提示。

注册专家账户

如果您已经有综合评标专家库账户，则可 [直接登录](#)

用户名：

手机号：

是否海南号码：是 否

密码：

确认密码：

马上注册



4. 注册完成后，可用注册的用户名和密码登陆系统。

2.1.2 登录系统

功能介绍：专家登录系统

前提条件：专家已在系统中注册了账号。

操作步骤：

1. 输入用户名和密码。2. 点击登录按钮进入系统。

海南省评标专家库管理及抽取系统

专家



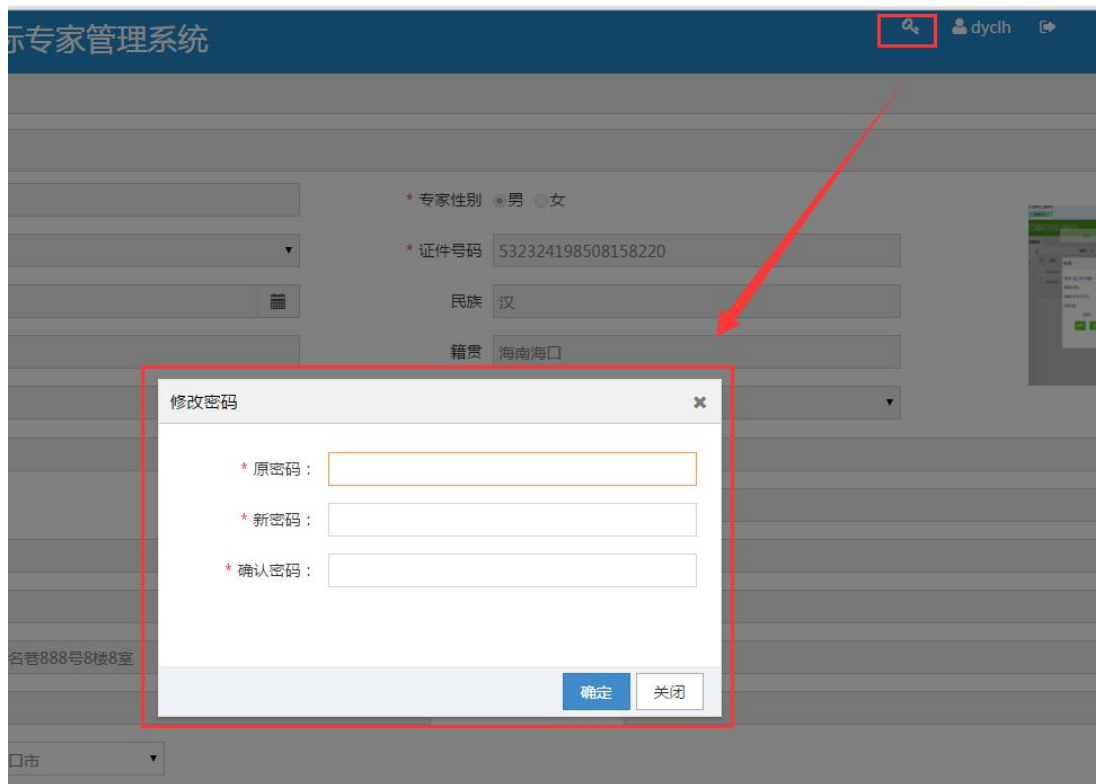
2.1.3 修改密码

功能介绍：进入系统后，可修改密码。

前提条件：已登录系统。

操作步骤：

1. 点击“修改密码”按钮，弹出修改密码页面，完成相应内容填写即可。如下图所示：



2.1.4 退出登录

功能介绍：退出系统。

前提条件：已登录系统。

操作步骤：

1. 点击页面右上角“退出”按钮，直接退回到登录入口。如下图所示：



2.1.5 评标专家资料

功能介绍：专家进入系统，填写个人资料。

前提条件：专家登录系统。

操作步骤：

1. 进入系统，点击导航栏中的【信息维护】，完善个人信息。带红色星号*的内容为必填。如没有完成所有必填项的填写而点击“提交”按钮，系统将给出提示且信息不会被提交。（个别表单会在保存时也校验必填项）

评标专家信息管理系统

专家系统

专家状态信息

信息维护

专业维护

变更历史

参评记录

在线学习

在线考试

日常请假

扣分记录

年审结果

退出专家库申请

短信查看

专家基本资料

* 姓名 测试

* 证件类型 身份证

* 出生日期 2021-07-27

* 籍贯 海口

* 学位 --请选择--

* 现从事专业 建筑

* 是否已退休 是 否

* 工作单位(法定全称) 中交一公局

* 部门名称 /

* 工作单位地址 /

* 单位电话 123

* 评标地区 海南省 海口市

* 家庭地址 123

* 专家性别 男 女

* 证件号码 422921197701091025

* 民族 汉

* 学历 本科

* 主评行业 交通

* 专业工作年限 10

* 身体状况 健康

* 单位组织(信用)代码 123

* 职务 /

* 常驻地邮编 123

* 技术职称 --请选择--

* 专家照片

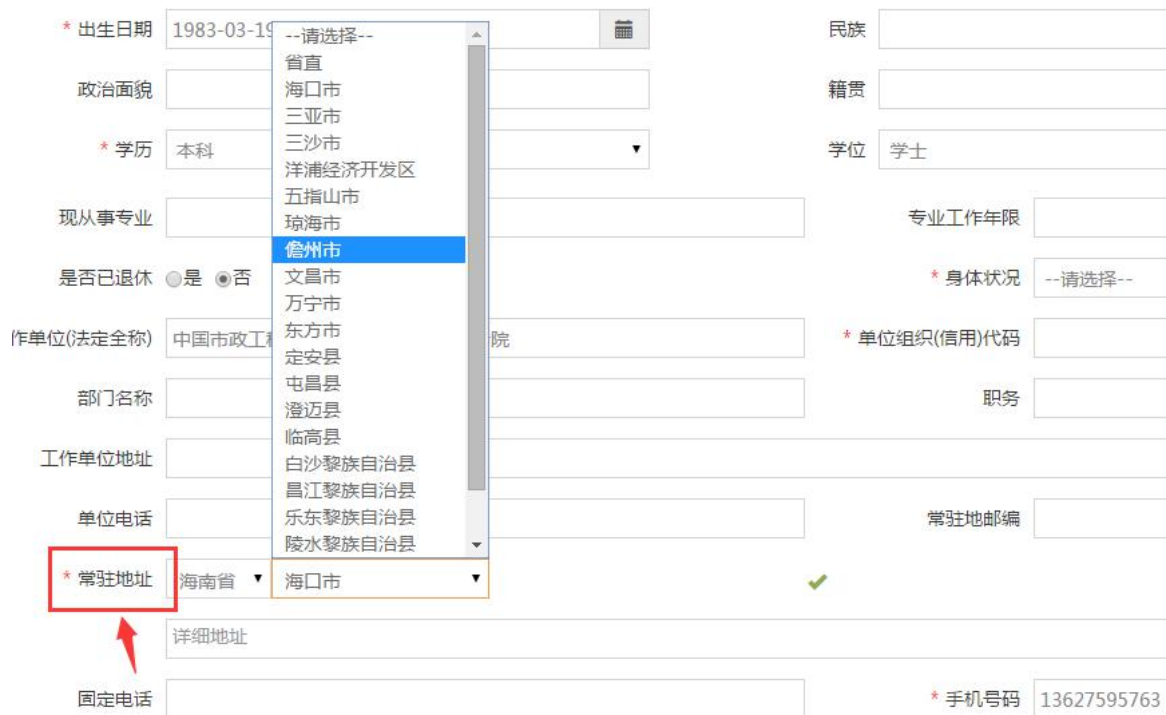
查看审批意见 保存 提交 打印

注意事项：

- ① 手机号码：系统自动带出专家注册时填写的手机号，可以修改。此号码用来通知专家参加评标，以及通知专家其他事宜，请仔细核对，确保填写号码准确无误。
- ② 照片：大小不得大于 200kb，PDF 格式。



③常驻地区：抽取评标专家时会按照专家常驻地区进行筛选。请专家填写常驻的地区。



④主评行业：专家可根据自身实际情况选择主评行业，当专家信息提交后系统会根据专家选择的主评行业自动将专家基本信息提交至相应行业主管部门进行核验。

专家系统

专家系统

专家状态信息

信息维护

专业维护

变更历史

参评记录

在线学习

在线考试

日常请假

扣分记录

年审结果

退出专家库申请

短信查看

专家基本资料

* 姓名 测试

* 证件类型 身份证

* 出生日期 2021-07-27

* 籍贯 海口

* 学位 --请选择--

* 现从事专业 建筑

* 是否已退休 是 否

* 工作单位(法定全称) 中交一公局

* 部门名称 /

* 工作单位地址 /

* 单位电话 123

* 评标地区 海南省 海口市

* 家庭地址 123

* 专家性别 男 女

* 证件号码 422921197701091025

* 民族 汉

* 学历 本科

* 主评行业 交通

* 公路勘察设计

* 住建

* 海洋与渔业

* 文广体

* 农业

* 单位性质 交通

* 卫生

* 工信

* 财政

* 国土

* 水务

* 林业

* 水利工程

* 技术职称 --请选择--

* 专家照片

查看审批意见 保存 提交 打印

⑤关联单位：请填写近三年曾任职或担任顾问的单位，或与本人发生经济利益关系的单位，配偶或直系亲属任职或担任顾问的单位，以及其他法律法规需要回避单位。

关联单位 (请按照国家有关法律法规要求回避的情形填写)

新增

序号	单位名称	组织机构代码	关联事由	操作
专家状态信息				
专家编号		专家证书编号		
专家状态	申请	数据状态	未变更	
审核状态	待提交	所在区域库		
相关附件【文件大小不能超过3M】				
编号	附件名称	上传		
1	* 身份证 1.pdf (384 kb)	删除文件	添加	
2	* 学历证书 1.pdf (384 kb)	删除文件	添加	

查看审批意见 保存 提交 打印

⑥【信息维护】节点中的相关附件3“海南省公共资源交易综合评标评审专家申请表”请信息填报完成并保存后，点击屏幕右下角“打印”按钮进行申请表打印、签字盖章并扫描上传。

专家状态信息

专家编号 <input type="text"/>	专家证书编号 <input type="text"/>
专家状态 <input type="text" value="申请"/>	数据状态 <input type="text" value="未变更"/>
审核状态 <input type="text" value="待提交"/>	所在区域库 <input type="text"/>

相关附件【文件大小不能超过3M】

编号	附件名称	上传
1	* 身份证	<input type="button" value="添加"/>
2	* 海南省公共资源交易综合评标评审专家承诺书 (下载承诺书)	<input type="button" value="添加"/>
3	* 海南省公共资源交易综合评标评审专家申请表 (请信息填报完成并保存后，点击屏幕右下角“打印”按钮进行申请表打印、签字盖章并扫描上传)	<input type="button" value="添加"/>
4	* 现工作单位社保证明或退休证明材料	<input type="button" value="添加"/>
5	* 学历证书	<input type="button" value="添加"/>
6	职称证书	<input type="button" value="添加"/>
7	执业资格证书	<input type="button" value="添加"/>
8	信息变更证明文件 (需下载《信息变更证明文件范本》填写变更内容上传)	<input type="button" value="添加"/>
9	其它	<input type="button" value="添加"/>

专家信息资料打印

海南省公共资源交易综合评标评审专家申请表						
姓名		专家性别	男	专家照片		
证件类型	外国身份证	身份证号码	122342			
最高学历		主评行业				
现从事专业		专业工作年限				
是否已退休	否	身体状况				
工作单位						
工作单位地址						
单位组织代码						
手机号码	15248998823					
评标地区	技术职称					
评标专业	序号	行业主管部门	专业编号			
职称证书	序号	职称等级	职称	证书编号	专业	发证部门
个人学历	序号	学历	毕业院校	所学专业	毕业时间	
执业资格	序号	执业资格	证书编号	执业有效期	注册证书编号	发证部门
工作简历	序号	单位名称	开始时间	结束时间	从事专业	担任职务
工作(参评)业绩	序号	项目名称	开始时间	结束时间	从事专业	担任职务
关联(回避)单位	序号	单位名称	组织机构代码	关联事由		
申请人签名:			申请人单位意见(盖章):			

备注: 1、“身份证号码”须与“中华人民共和国居民身份证”一致; 2、“主评行业”为省级行政监督管理部门; 3、“评标专业”应按照国家《评标专家专业分类标准》填写至三级类别,如只有二级类别填写至二级即可; 4、“工作简历”是指5年内的工作单位; 5、关联(回避)单位是指国家法律法规要求回避的情形; 6、工作(参评)业绩是指不少于八年与所申报专业相关的业绩; 7、“申请人单位意见”是指现工作单位、人事托管单位或退休前工作单位的意见。

打印

⑦专家在【信息维护】节点点击变更弹出提示 专业信息变更中, 请变更完成后操作! 时, 专家需先到【专业维护】点击“撤回”按钮后才能进行【信息维护】的变更。

评标专家信息管理系统

专业信息变更中, 请变更后完成操作!

专家基本资料

* 是否已退休 是 否

* 身体状况 健康

* 工作单位(法定全称) 2

* 单位组织(信用)代码 2

* 部门名称 w

* 职务 w

* 工作单位地址 汝家

* 单位电话 w

* 常驻地址邮编 w

* 评标地区 海南省 海口市

* 技术职称 中级

* 家庭地址 你家

* 固定电话 2

* 手机号码 13559765233

电子邮箱

* 是否本地手机号码 是 否

关联单位 (请按照国家有关法律法规要求回避的情形填写)

序号	单位名称	组织机构代码	关联事由	操作
1	海口广联达科技有限公司	91460100671065171P	2	
2	广联达Z	17344642227444444P	2	变更明细 查看审批意见 变更

专家系统

专家系统

- 专家状态信息
- 信息维护
- 专业维护
- 变更历史
- 参评记录
- 在线学习
- 在线考试
- 日常请假
- 扣分记录
- 年审结果
- 退出专家库申请
- 短信查看

专家基本资料

* 专家名称 林伟弟

* 专家编号 TDB1604170

* 工作单位(法定全称) 2

* 单位组织(信用)代码 2

* 部门名称 w

* 职务 w

* 工作单位地址 汝家

* 单位电话 w

* 固定电话 2

* 手机号码 13559765233

* 主评行业 住建

*评标专业

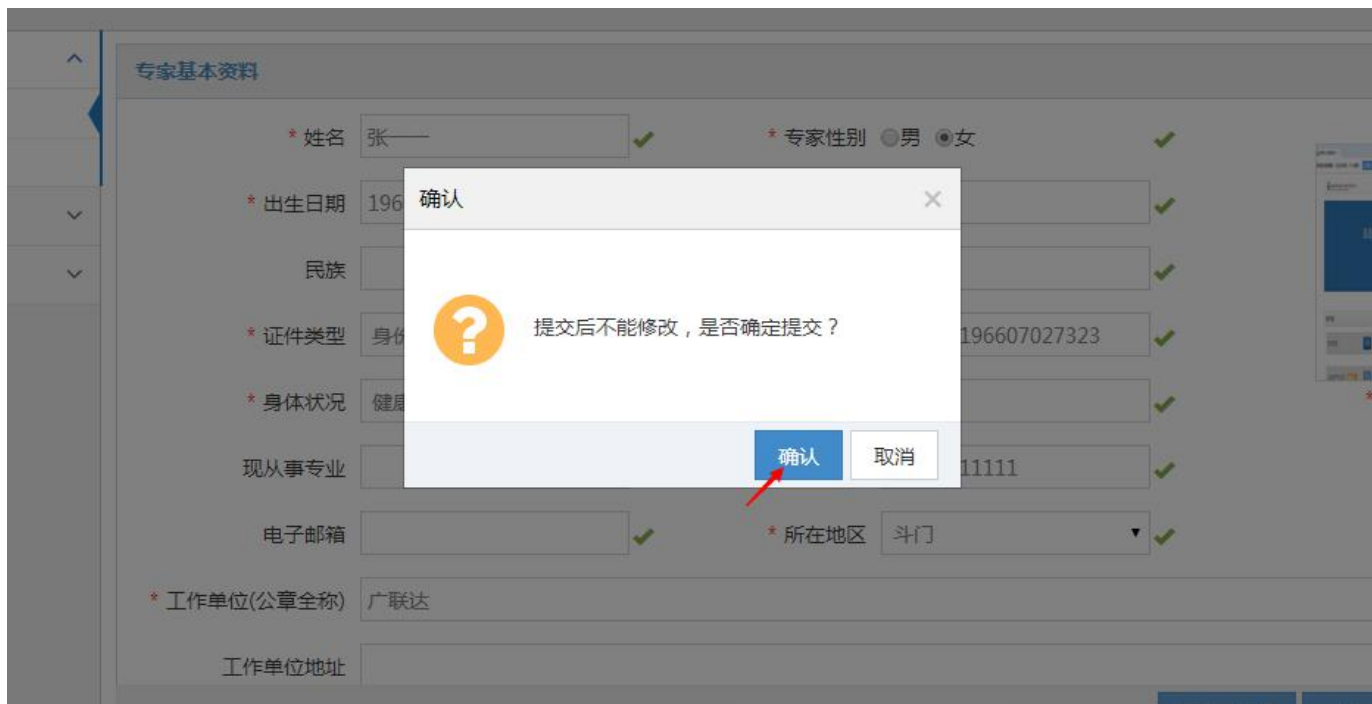
新增

序号	行业主管部门	专业编号	评标专业	是否主评	版本	入库状态	操作
1	住建	A060102	市政	否	2018	未入库	✕
2	住建	A060101	建筑	否	2018	未入库	✕
3	公路勘察设计	11256	新增测试专业	否	2013	已入库	✕
4	公路勘察设计	TEST6	666test	是	2013	已入库	✕

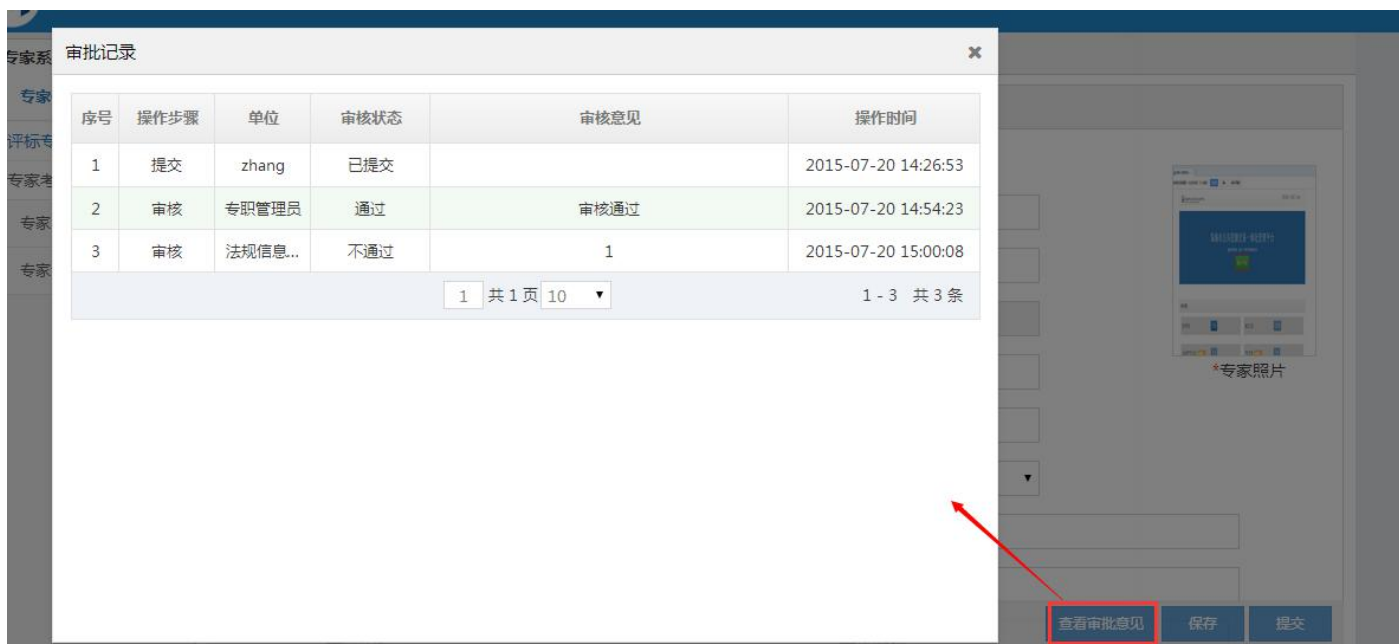
变更明细 撤回 提交

⑧ 其他信息请专家按自身实际情况填写。填写方式类似上述步骤，在此不做赘述。

2. 完成信息填写，点击“提交”按钮，系统给出确认提示，点击“确认”按钮，信息将提交至专家选择的“主评行业”进行审核。提交后的信息将不可修改，只可查看。



3. 若专家资料审核不通过，资料将被退回，专家资料编辑页变为可编辑状态，供专家修改资料信息。系统也会短信通知专家及时修改。点击“查看审批意见”按钮，可查看审批记录。完成修改后，再次提交即可。



4. 当专家填写的主评行业（部门）征集专家时间未开始时新入库专家将无法提交信息。

评标专家信息管理系统

交通行业主管部门专家增集未开始，请留意行业主管部门专家增集通知！

专家系统

- 专家状态信息
- 信息维护**
- 专业维护
- 变更历史
- 参评记录
- 在线学习
- 在线考试
- 日常请假
- 扣分记录
- 年审结果
- 退出专家库申请
- 短信查看

专家基本资料

* 姓名: 测试 ✓ * 专家性别: 男 女 ✓

* 证件类型: 身份证 ✓ * 证件号码: 422921197701091025 ✓

* 出生日期: 2021-07-27 ✓ * 民族: 汉 ✓

* 籍贯: 海口 ✓ * 学历: 本科 ✓

* 学位: 学士 ✓ * 主评行业: 交通 ✓

* 现从事专业: 建筑 ✓ * 专业工作年限: 10 ✓

* 是否已退休: 是 否 ✓ * 身体状况: 健康 ✓

* 工作单位(法定全称): 中交一公局 ✓ * 单位组织(信用)代码: 123 ✓

* 部门名称: / ✓ * 职务: / ✓

* 工作单位地址: / ✓

* 单位电话: 123 ✓ * 常驻地邮编: 123 ✓

* 评标地区: 海南省 海口市 ✓ * 技术职称: 中级 ✓

* 家庭地址: 123 ✓

* 固定电话: 123 ✓ * 手机号码: 15248998840 ✓

5. 专家信息维护节点中信息审核通过后方可到【专业维护】进行维护。

序号	行业主管部门	专业编号	评标专业	是否主评	版本	入库状态	操作
1	住建	A060102	市政	否	2018	未入库	✕
2	住建	A060101	建筑	否	2018	未入库	✕
3	工信	A010103	区域规划	否	2018	未入库	✕
4	工信	A010102	主体功能区、空间规划	否	2018	未入库	✕
5	工信	A010101	总体规划	否	2018	未入库	✕

新增评标专业

* 行业主管部门: 住建 ✓

可选专业

2018专业分类

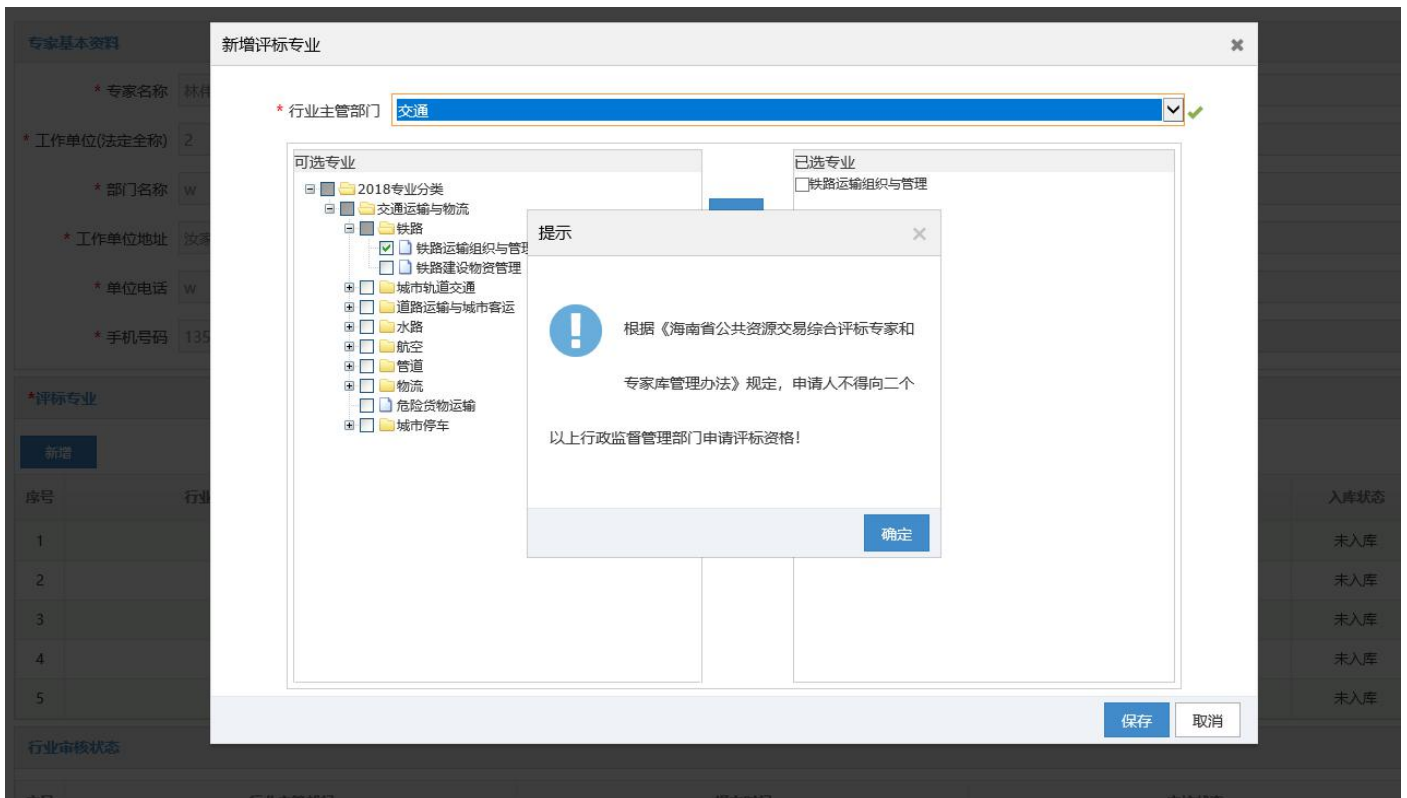
==>

<==

清空

已选专业

6. 当专家选择行业主管部门超过两个时，新增的专业将无法提交。



2.1.6 专家资料变更

功能介绍：专家登录系统变更基本资料。

前提条件：专家成功入库。

操作步骤：

- 1、进入系统，点击导航栏中的【信息维护】，对要进行信息更正的内容进行修正变更，变更填写信息要求同初始注册。修改信息过程中，可保存；信息修改完成，提交主评行业进行审核。
- 2、进入系统，点击导航栏中的【专业维护】，对要进行信息更正的内容进行修正变更，当【信息维护】节点中的信息没有审核通过将无法变更【专业维护】。



专家状态信息

信息维护

专业维护

变更历史

参评记录

在线学习

在线考试

日常请假

扣分记录

年审结果

退出专家库申请

短信查看

* 专家名称: 林伟弟

* 专家编号: TDB1604170

* 工作单位(法定全称): 2

* 单位组织(信用)代码: 2

* 部门名称: w

* 职务: w

* 工作单位地址: 汝家

* 单位电话: w

* 固定电话: 2

* 手机号码: 13559765233

* 主评行业: 住建

删除专业

* 评标专业

新增

序号	行业主管部门	专业编号	评标专业	是否主评	版本	入库状态	操作
1	公路勘察设计	22	专家单位关联	否	2013	已入库	✕ 📍
2	公路勘察设计	TEST6	666test	是	2013	已入库	✕ 📍
3	公路勘察设计	11256	新增测试专业	否	2013	已入库	✕ 📍
4	公路勘察设计	22	专家单位关联	否	2013	已入库	✕ 📍
5	公路勘察设计	11256	新增测试专业	否	2013	已入库	✕ 📍
6	公路勘察设计	TEST6	666test	是	2013	已入库	✕ 📍

行业审核状态

序号	行业主管部门	提交时间	审核状态	操作
变更明细 撤回 提交				

3、专家信息维护节点中信息审核通过后方可到【专业维护】进行维护（未超过 2 个行业的无须维护，超过 2 个行业的需进行维护，选择自愿退出有关行业进行提交。）

* 评标专业

新增

序号	行业主管部门	专业编号	评标专业	是否主评	版本	入库状态	操作
1	住建	A060102	市政	否	2018	未入库	✕
2	住建	A060101	建筑	否	2018	未入库	✕
3	工信	A010103	区域规划	否	2018	未入库	✕
4	工信	A010102	主体功能区、空间规划	否	2018	未入库	✕
5	工信	A010101	总体规划	否	2018	未入库	✕

4、BIM 资格申请只有审核通过在库的住建专家才能申请，专家确认提交申请后等待省住建厅审核。（注：其他行业专家可忽略此信息，且其他行业专家无法申请。）

评标专家信息管理系统

专家系统

专家系统

专家状态信息

信息维护

专业维护

BIM资格申请

变更历史

参评记录

在线学习

在线考试

日常请假

扣分记录

年审结果

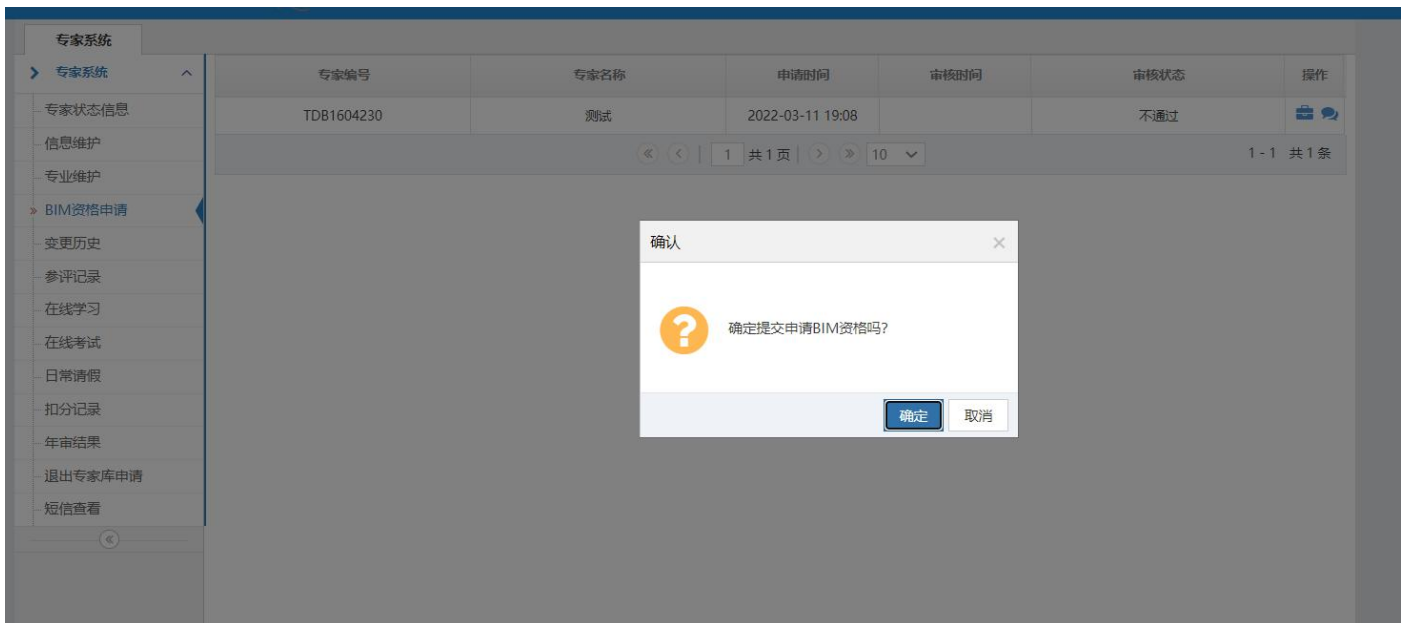
退出专家库申请

短信查看

专家编号	专家名称	申请时间	审核时间	审核状态	操作
TDB1604230	测试	2022-03-11 19:08			📄 📧

1 共 1 页 | 10

1 - 1 共 1 条



2.1.7 专家在线学习

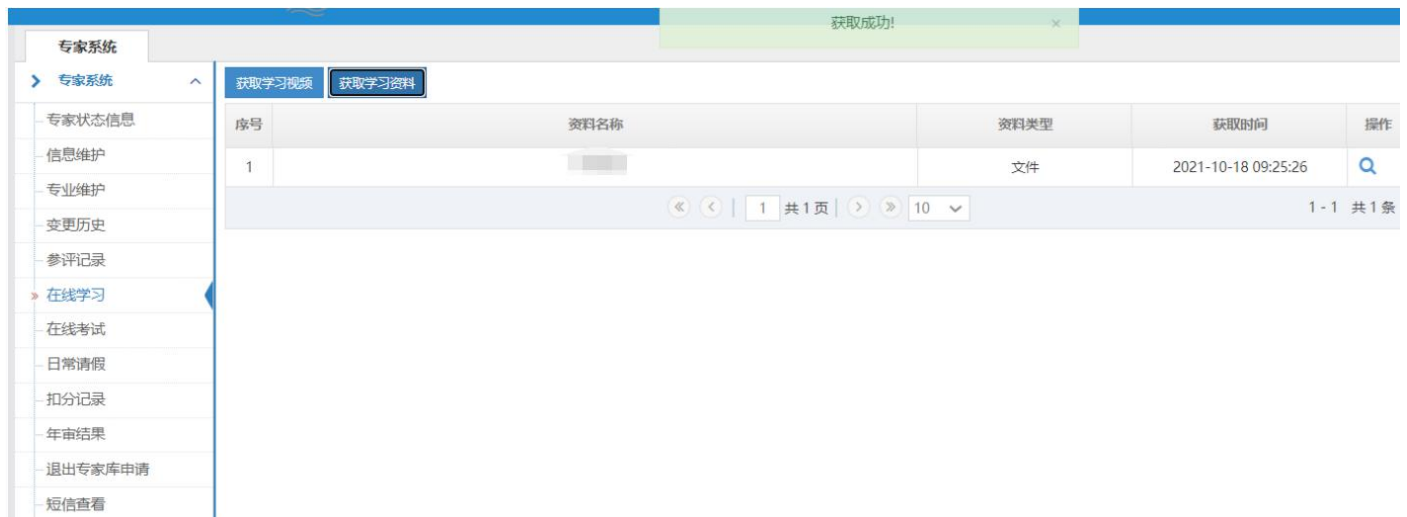
功能介绍：专家参与在线学习。


前提条件：专家资料审核通过。

操作步骤：

1. 进入系统，点击导航栏中的【在线学习】，列表页面上方显示需要获取的学习视频、学习资料。

如下图所示：



2、点击  进入获取学习资料界面，下载中心上传的学习资料



2.1.8 专家考试管理

功能介绍：专家参与在线考核。

前提条件：专家资料审核通过。

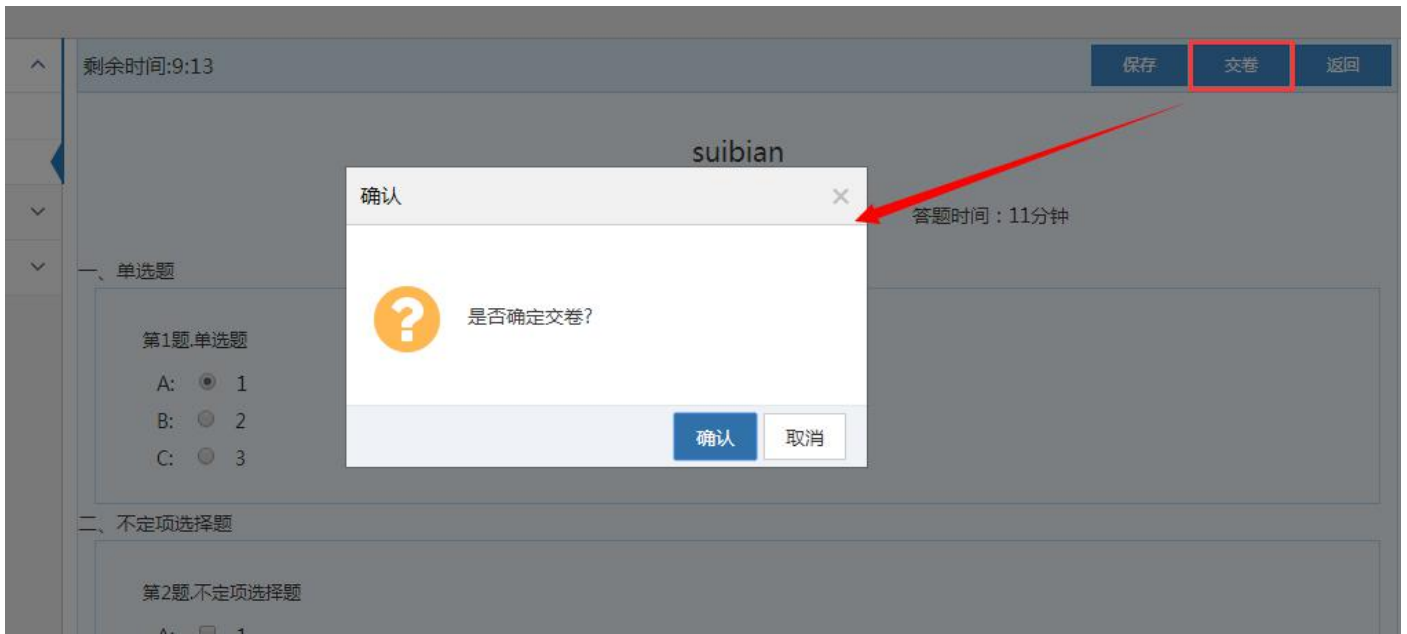
操作步骤：

1. 进入系统，点击导航栏中的【在线考试】，列表页面显示专家需获取的试卷类型。**注：新入库专家当资料被核验通过后必须进行注册考试，当注册考试合格后才能入库，如下图所示：**

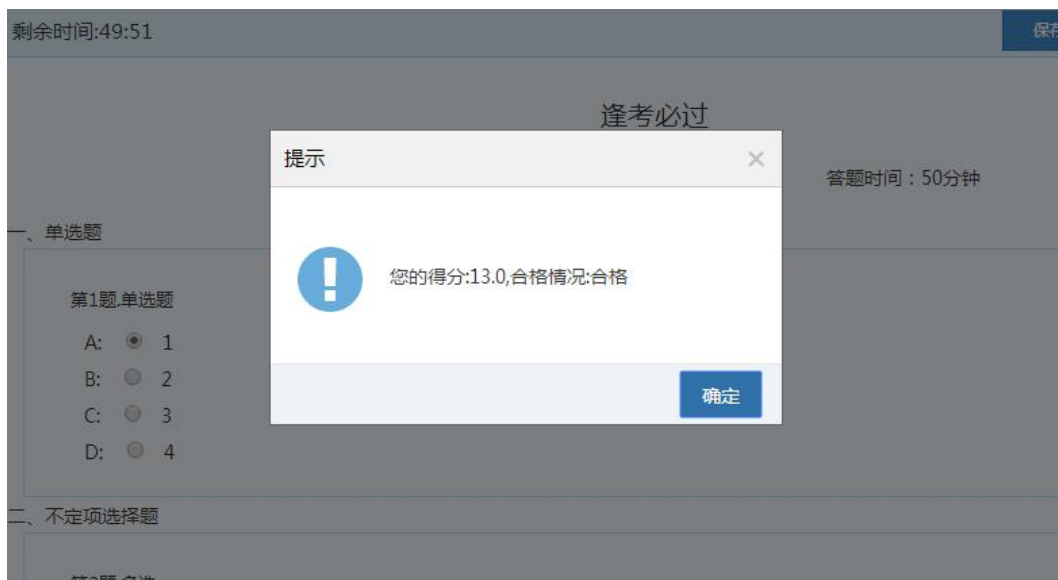



2. 点击操作栏中的获取考试试卷按钮，进入考试页面。需注意答题时间。考试完成后，点击“交卷”按钮，并在系统提示框中点击“确认”，试卷将提交至系统。

说明：在考试期限内，不限制考试次数，以最高分为最终成绩。且每次考试完成后，均可查看试卷及答案。



3. 交卷后，系统将立即给出得分以及合格情况。点击“确定”按钮，返回列表页。



4. 若考试不合格，可点击操作栏中的  按钮，进行再次考试。

专家在线考核								
序号	试卷名称	考核类型	考核开始时间	考核结束时间	满分	得分	是否合格	操作
1	suibian	注册考核试卷	2015-07-19	2015-07-21	17			
2	逢考必过	注册考核试卷	2015-07-18	2015-07-21	17	13.0	合格	 再次考试
3	啦啦啦	注册考核试卷	2015-07-20	2015-07-21	35			


1 共 1 页
10
1 - 3 共 3 条

2.2 专家自身管理

2.2.1 查询参评项目


功能介绍：专家进入系统，查询参评项目。

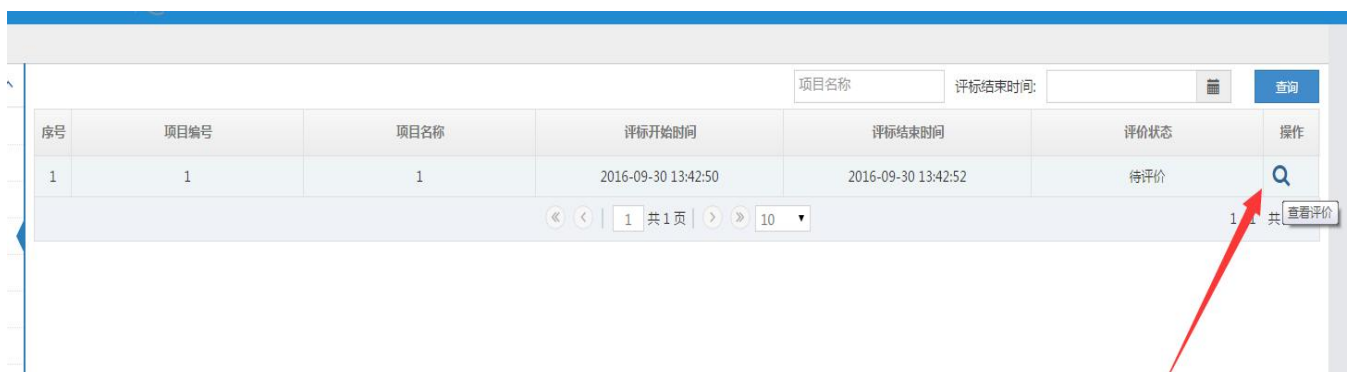
前提条件：已参与评标。

操作步骤：

1. 进入系统，点击导航栏中的【查询参评项目】，可查看参与评标的项目评价。如下图所示：



2. 多方完成项目评价后，专家可点击操作栏中的  按钮，查看项目评价。如下图所示：



2.2.2 专家退出申请

功能介绍：专家进入系统，退出专家库。

前提条件：已入库。

操作步骤：

1. 进入系统，点击导航栏中的【退出申请】，可提交退出专家库的申请，提交后立即生效。如下图所示：



2.2.3 专家日常请假

功能介绍：专家进入系统，可进行日常请假。

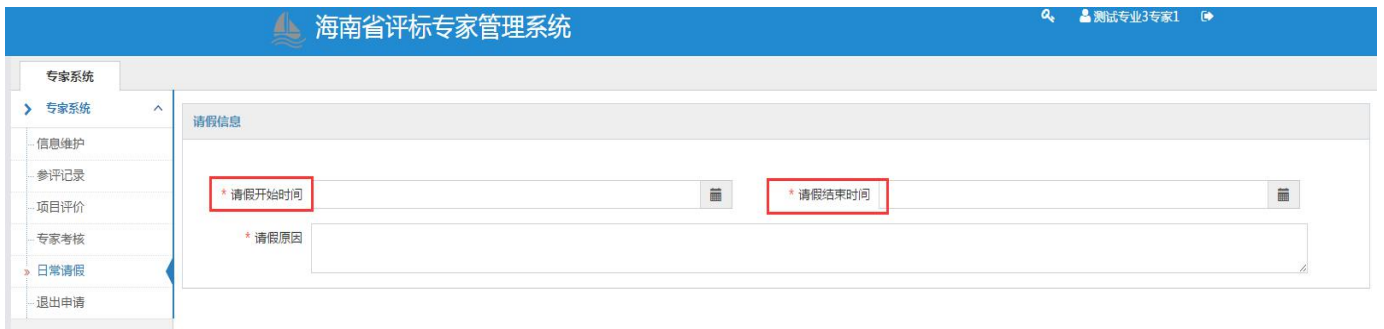
前提条件：已入库。


操作步骤：

1. 进入系统，点击导航栏中的【日常请假】，可进行日常请假。如下图所示：



2. 点击“新增请假”按钮，进入请假信息填写页面，录入相关信息，点击“确认请假”按钮，完成请假。如下图所示：



2. 返回列表页，列表将新增一条请假记录。可点击  按钮进请假查看。进入请假信息查看页面，如下图所示：

