



# 电子合同系统操作手册



**源辰宇科技**  
yuanchenyukeji

## 一、登录源辰宇官网

1. 在浏览器网址中输入：<http://www.hnycy.com.cn:8089> 进入源辰宇电子合同系统登录页面，如图所示



图 1-1-1

2. 输入机构经办人手机号，通过短信验证码的方式进行登录；未能登录的机构电话咨询吴经理，联系方式：15808909689；
3. 选择基础信息栏目的“经办人管理”，确认经办人是否已经认证通过。若无经办人信息需自行添加经办人信息，并进行人脸识别进行认证。

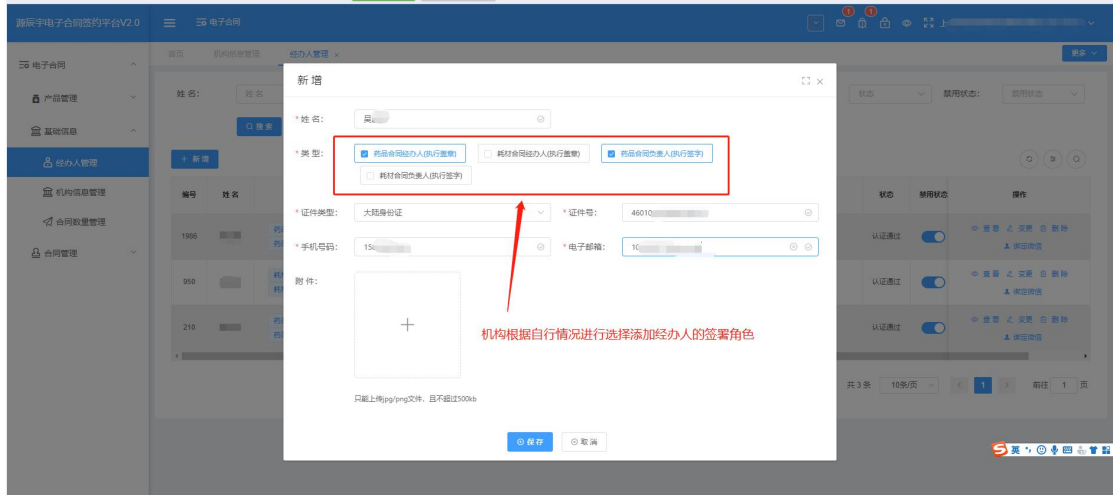


图 1-3-1

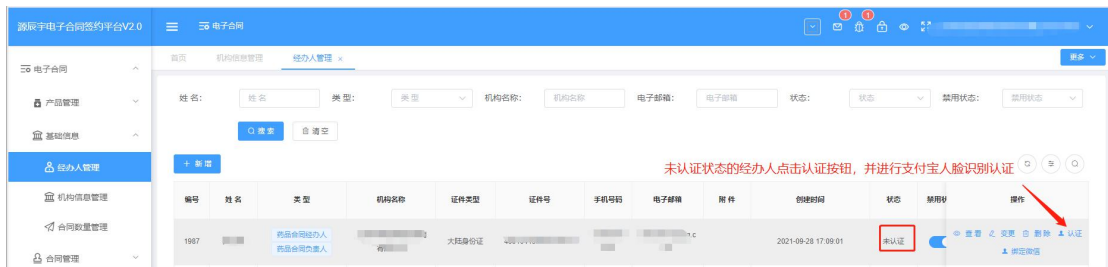


图 1-3-2



图 1-3-3

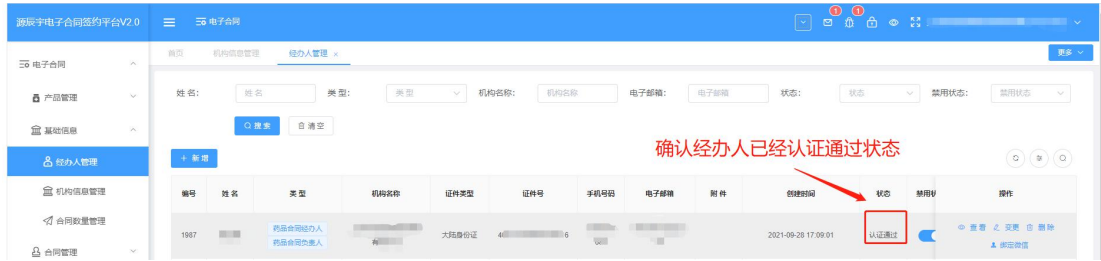


图 1-3-4

4. 选择基础信息栏目的“机构信息管理”。已经在电子合同系统认证通过的机构无需再操作此处。如图所示



图 1-4-1

未曾在电子合同系统认证过的机构按如下操作进行认证(已经认证通过的机构此略过)

**新增 填写认证机构基础信息**

提示信息:

1、机构  
2、机构

机构名称: 请输入机构名称

机构证件类型: 请选择机构证件类型

机构证件号: 请输入机构证件号

注册地址: 请输入注册地址

法人姓名: 请输入法人姓名

法人证件类型: 请选择法人证件类型

法人证件: 请输入法人证件

法人手机: 请输入法人手机

法人邮箱: 请输入法人邮箱

机构银行账号: 请输入机构银行账号

业务联系电话: 请输入业务联系电话

业务联系手机: 请输入业务联系手机

图 1-4-2

提示信息:

1、机构认证通过后, 变更信息时, 如果修改了机构名称, 或者组织机构代码, 需求重新进行一次机构认证  
2、机构认证通过后, 修改除机构名称、组织机构代码外的信息, 不需要再次认证。

1 新增机构认证信息  
如果机构信息为空, 请先添加一条, 填入基础信息

2 机构信息核准  
点击机构信息核准按钮

3 银行账户核准  
填入开户行名称, 如浦发银行 总行, 可以在总行修改

4 回测验证金额  
需回测本账户, 需回测小额, 需回测大额, 需回测小额, 需回测大额, 需回测小额, 需回测大额, 需回测小额, 需回测大额

5 认证通过  
认证通过

机构名称: 机构名称 认证状态: 认证状态 提交 清空

新增机构认证信息

点击“机构信息核准”进行机构信息核准

序号	机构名称	认证状态	机构证件号	机构开户行	机构银行户名	法人姓名	法人证件	操作
1		未实名认证		交通银行股份有限公司海南省分行营业部				查看 删除 机构信息核准

共 1 条 20条/页 1 1 前往 1 页

图 1-4-3

提示信息:

1、机构认证通过后, 变更信息时, 如果修改了机构名称, 或者组织机构代码, 需求重新进行一次机构认证  
2、机构认证通过后, 修改除机构名称、组织机构代码外的信息, 不需要再次认证。

1 新增机构认证信息  
如果机构信息为空, 请先添加一条, 填入基础信息

2 机构信息核准  
点击机构信息核准按钮

3 银行账户核准  
填入开户行名称, 如浦发银行 总行, 可以在总行修改

4 回测验证金额  
需回测本账户, 需回测小额, 需回测大额, 需回测小额, 需回测大额, 需回测小额, 需回测大额

5 认证通过  
认证通过

机构名称: 机构名称 认证状态: 认证状态 提交 清空

新增机构认证信息

点击“银行账户核准”

序号	机构名称	认证状态	机构证件号	机构开户行	机构银行户名	法人姓名	法人证件	操作
1		银行账户信息未校验		交通银行股份有限公司海南省分行营业部				查看 删除 银行账户核准

共 1 条 20条/页 1 1 前往 1 页

图 1-4-4

填写银行信息

提示说明:

- 1、本页面只需要填写**开户支行全称**，然后选择一条信息，其他信息会自动填充。
- 2、账户基本信息发现有误，可以在此页面进行修改。

**输入模糊开户银行名称，系统会自动搜索，鼠标点击选择的方式，选择开户支行全称填写对公账户基本信息**

\* 开户支行全称: 交通银行股份有限公司海南省分行营业... 银联号: 301641001006

总行名称: 交通银行股份有限公司海南省分行... 省份: 海南

城市: 交通银行青海省分行营业部  
交通银行河南省分行营业部  
交通银行股份有限公司湖南省分行...  
交通银行股份有限公司云南省分行...

账户基本信息(发现): 交通银行股份有限公司海南省分行

机构银行户名: 交通银行浙江省分行营业部 机构银行账号: 461...

流程编号: 1...

提交 关闭

**完善信息后提交**

图 1-4-5

源辰宇电子合同签约平台V2.0

提示说明:

- 1、机构认证通过后，变更信息时，如果修改了机构名称，或者组织机构代码，需求重新进行一次机构认证
- 2、机构认证通过后，修改除机构名称、组织机构代码外的信息，不需要再次认证。

新增机构认证信息 机构信息核准 银行账户核准 回请验证金额 认证通过

机构名称: 机构名称 认证状态: 认证通过

**银行账户核准后，由浙江网商银行向认证机构银行账户汇入一笔小额的随机金额，需查询认证机构银行账户随机金额数值，填入“金额校验”（此处只有两次错误机会，请谨慎填入）**

序号	机构名称	认证状态	机构证件号	机构开户行	机构银行户名	法人姓名	法人证件	操作
1	J...	机构已给申请银行打印认证		交通银行杭州...				查看 变更 金额校验

共 1 条 20 条/页 1 前往 1 页

图 1-4-6



图 1-4-7

## 二、合同发起

1. 合同发起角色由生产企业或配送企业发起，并邀约三方进行签署，现阶段系统不支持医疗机构发起电子合同。

### 1.1 配送企业发起

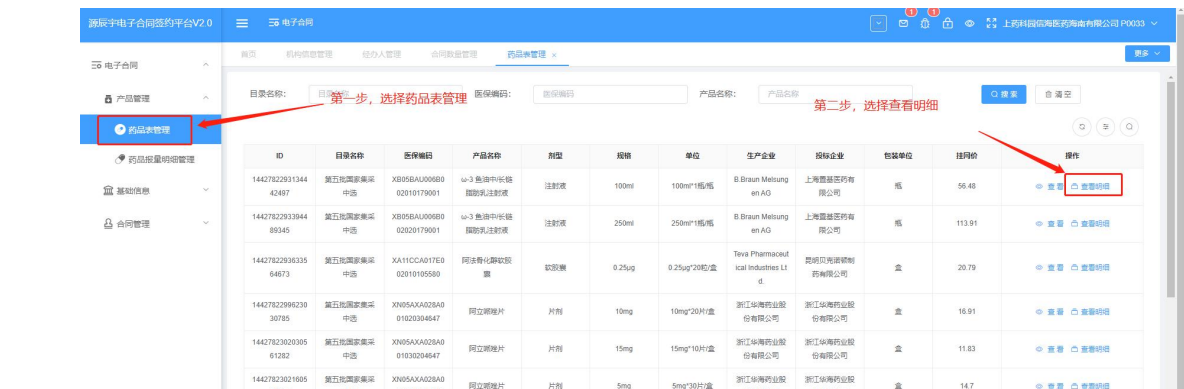


图 2-1-1

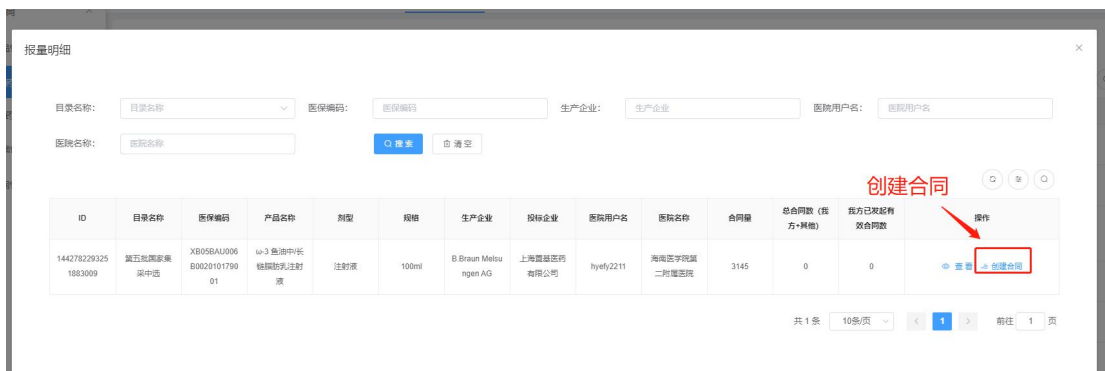


图 2-1-2



图 2-1-3



图 2-1-4

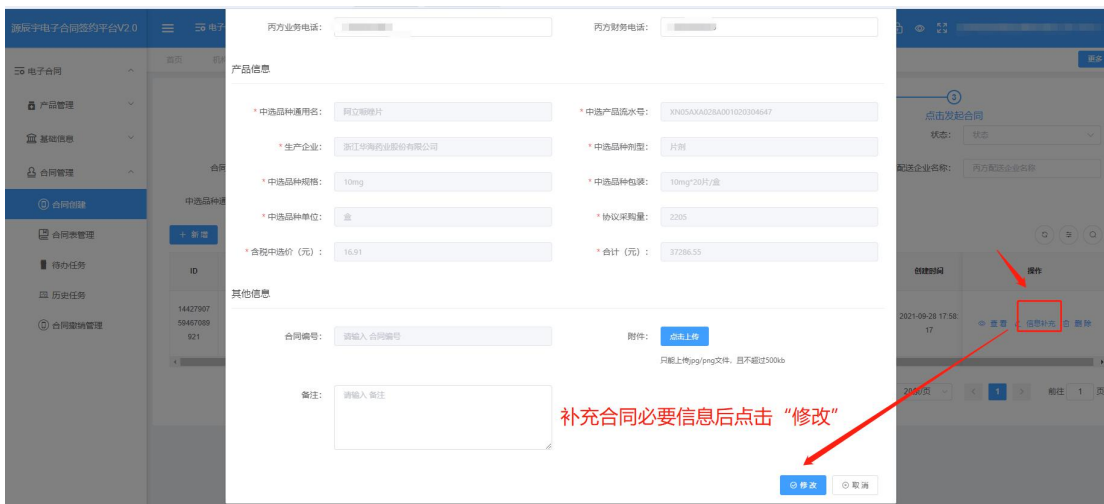


图 2-1-5







图 2-2-1

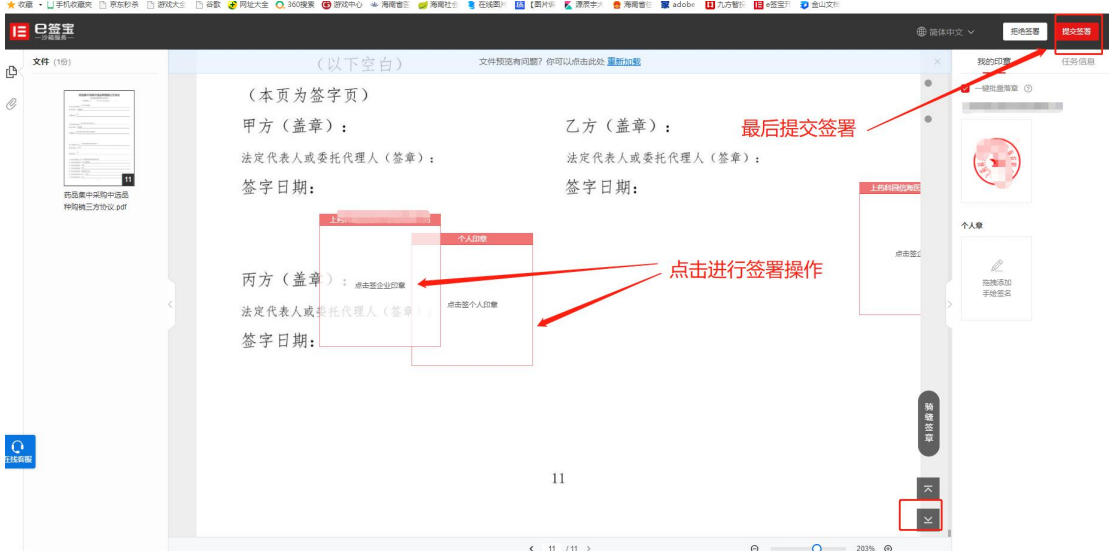


图 2-2-2

3. 短信签署如下：通过短信通知的方式邀请三方经办人进行线上签署。签约环境可以是支付宝小程序，也可以是手机浏览器网页签署。如图所示。

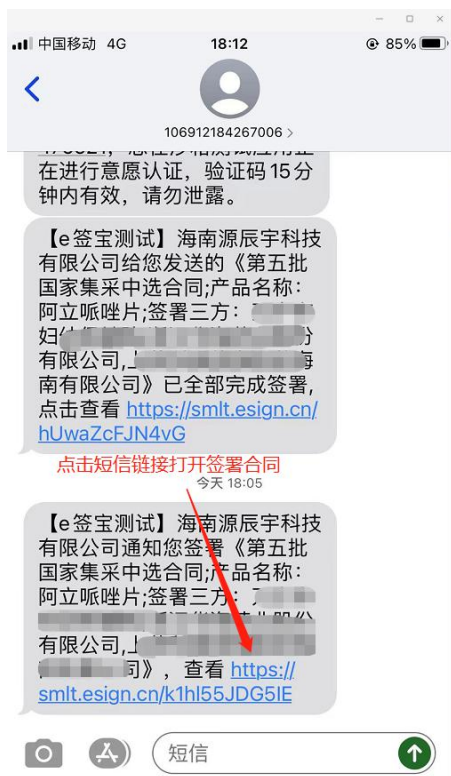


图 3-1-1

4. 签署过程，滑动页面查看，点击盖章和盖骑缝章。如图所示。



图 4-1-1

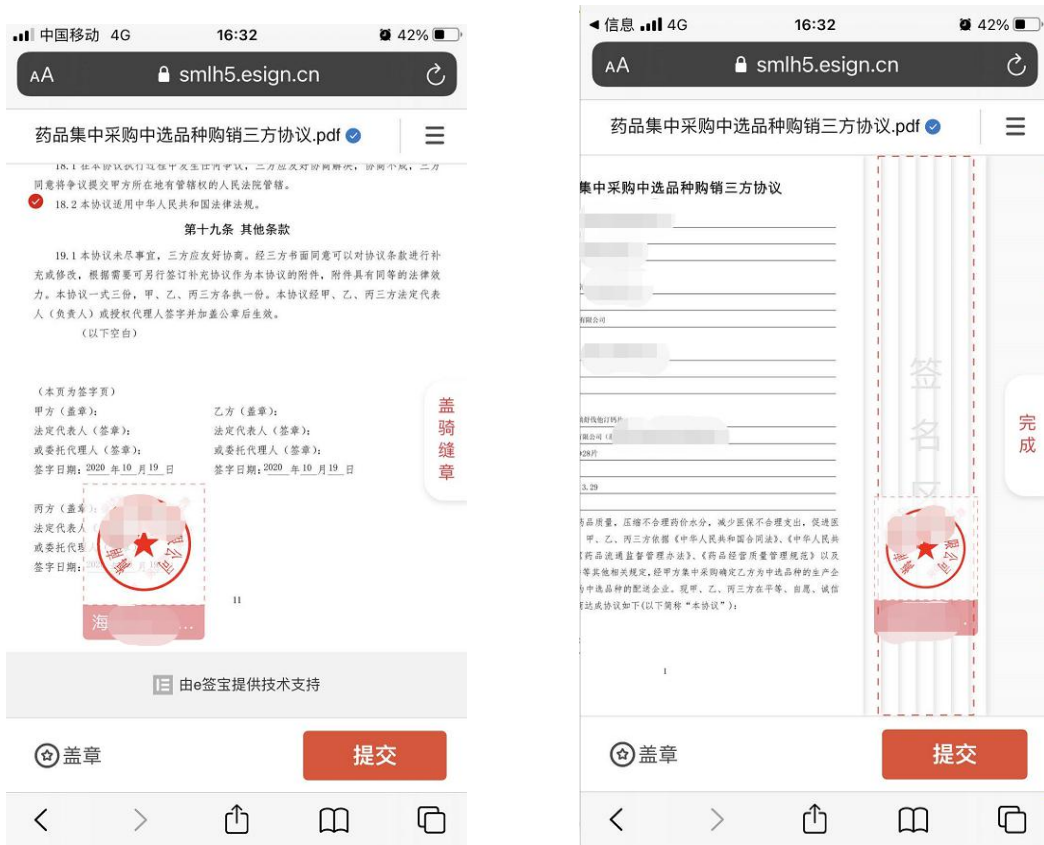


图 4-1-2

5. 意愿认证，完成签署。如图所示。

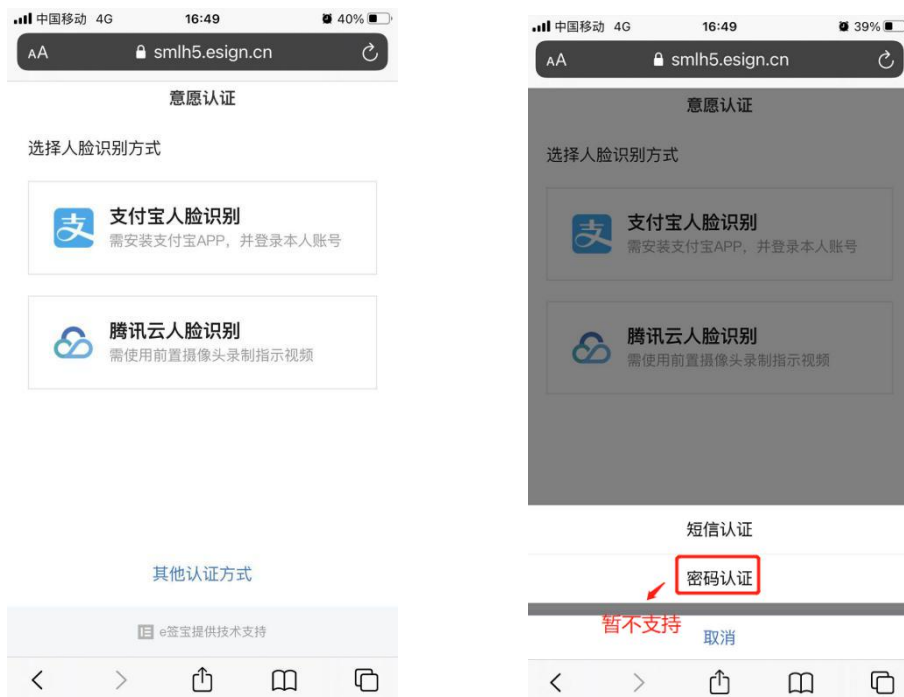


图 5-6-1

### 6. 此处列举支付宝人脸识别签署。如图所示。

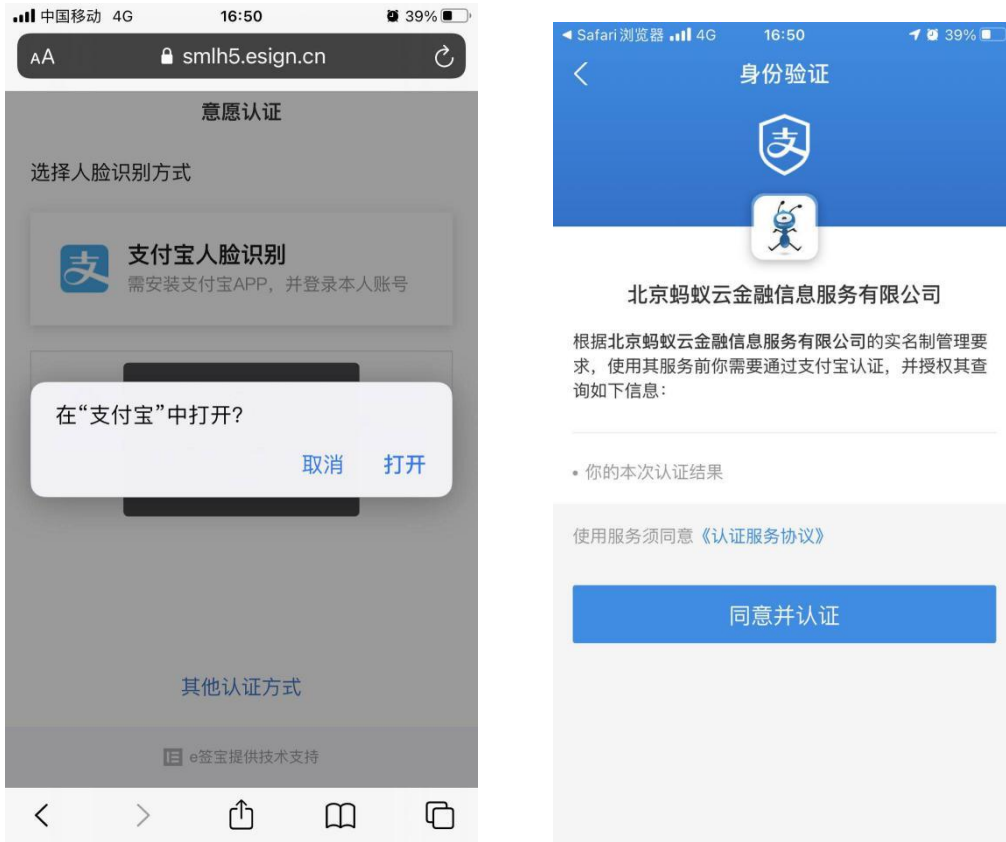


图 6-1-1

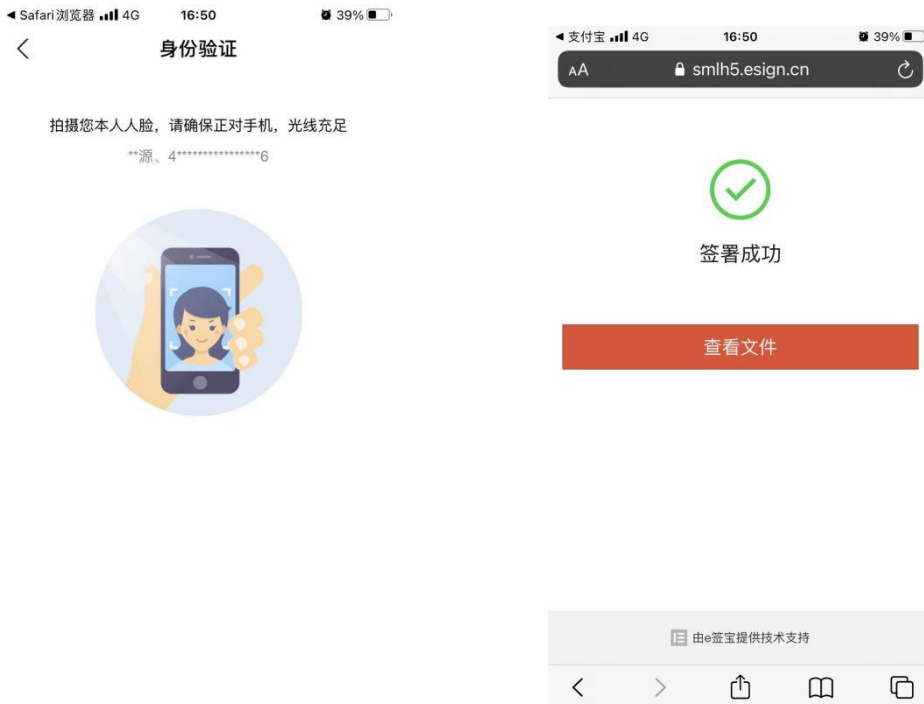


图 6-1-2



图 6-1-3

7. 合同发起方或签约方可以登陆源辰宇电子合同系统查看合同签署状态和完成情况。如图所示。

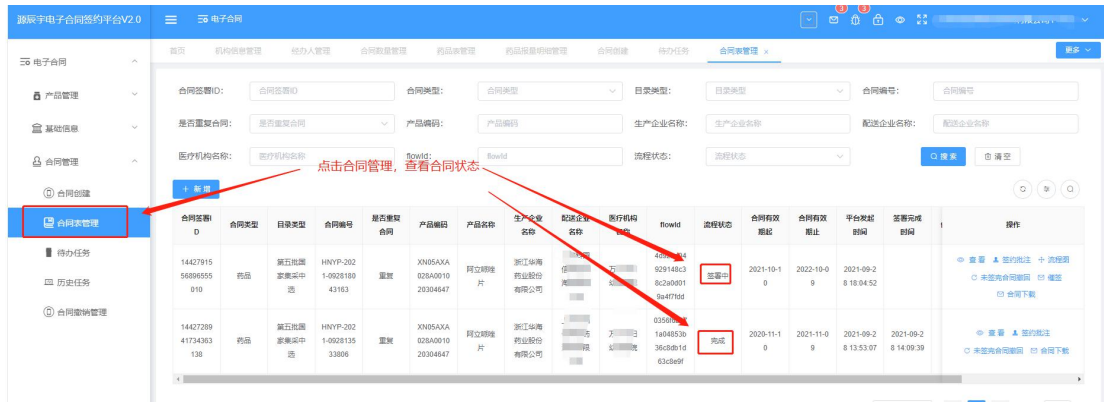


图 7-1-1

### 三、名词解释及相关流程校验

1. 经办人：特指进行合同签署时代表企业或者医疗机构在网上进行合同盖章的具体人员。



2. 签字负责人：特指进行合同签署是代表机构在网上进行合同签字的具体人员。
3. 法人：特指机构法人代表。工商机构或事业单位登记管理局登记的法定代表人。
4. 本系统实名认证只在首次使用前进行认证一次，后续合同创建，签署都不需要再进行实名认证。
5. 合同创建时，被邀约签署的企业或医疗机构都必须选完成实名认证才可以发起签署合同。

#### 四、源辰宇电子合同系统人工咨询

联系人：吴经理

联系电话：15808909689

QQ：106389875

微信号：Dary\_wu

添加微信二维码：



扫一扫上面的二维码图案，加我微信