



海南省政府采购计算机辅助开评标 系统使用手册

(开标人员)

广联达科技股份有限公司

2019年3月



目录

1. 运行环境.....	1
1.1 硬件环境.....	1
1.2 软件环境.....	1
2. 系统登录.....	1
3. 开标项目管理.....	2
4. 开标系统主界面.....	2
5. 开标倒计时.....	3
6. 开标准备.....	4
7. 开标.....	6
8. 唱标.....	7
9. 开标报表.....	8
10. 开标结束.....	9



1. 运行环境

1.1 硬件环境

CPU: P4 3.0 G 及以上;

内存: 2GB 及以上

1.2 软件环境

操作系统: Windows7 及以上版本;

IE 浏览器: IE11;

分辨率: 1024×768 及以上版本;

2. 系统登录

开标系统使用用户名和密码登录, 界面如下:



操作步骤:

第一步: 选择角色、输入开标人员的用户名和密码。

第二步: 点击【立即登录】按钮即可登录系统到项目管理界面。



3. 开标项目管理

成功登录系统后，进入到项目管理界面，界面中会自动显示出需要开标的项目。界面如下：

标包编号	标包名称	建设单位	代理单位	开标时间	标段状态	招标类别	开标室	操作
项目编号:zcbw001-122311 项目名称:政府采购货物2017年9月12日122350								
biaobao001	标包1	采购人名称	采购代理名称	2017-12-23 02:00:00	评标中	货物	1212	进入开标系统
biaobao002	标包2	采购人名称	采购代理名称	2017-12-23 02:00:00	未开标	货物	1212	进入开标系统
项目编号:test001001-1223 项目名称:测试0010011223								
test001001111	测试001001111	水电费水费		2017-12-23 03:00:00	评标中	货物	1212	进入开标系统
项目编号:XY20171223-01 项目名称:XY20171223-预算金额*直接确定中标人*后审*暗标								
1	空调	广联达采购部	哈哈	2017-12-23 08:00:00	评标结束	货物	1	进入开标系统
项目编号:XY20171223-02 项目名称:XY20171223-预算金额*直接确定中标人*后审*暗标								
1	空调	广联达采购部	哈哈	2017-12-23 10:00:00	未开标	货物	第一开标室	进入开标系统

点击项目列表最后面的【进入开标系统】按钮即可以进入到开标主流程页面。

4. 开标系统主界面

下图中左侧红框内是开标流程，包括开标倒计时、同步投标人、开标准备、开标、唱标、开标报表、开标结束共七个环节。点击相应的图标可以进入到相应的界面。界面右上角是“返回管理项目”和“退出”两个按钮，点击返回管理项目按钮可以回到项目管理界面，重新选择开标的项目进行开标，点击退出按钮可以返回到系统登陆的界面。



5. 开标倒计时

在开标时间未到达之前，界面上会显示开标倒计时的剩余时间，开标倒计时未到之前开标准备、开标、唱标、开标报表、开标结束菜单为红色不可操作如下图：



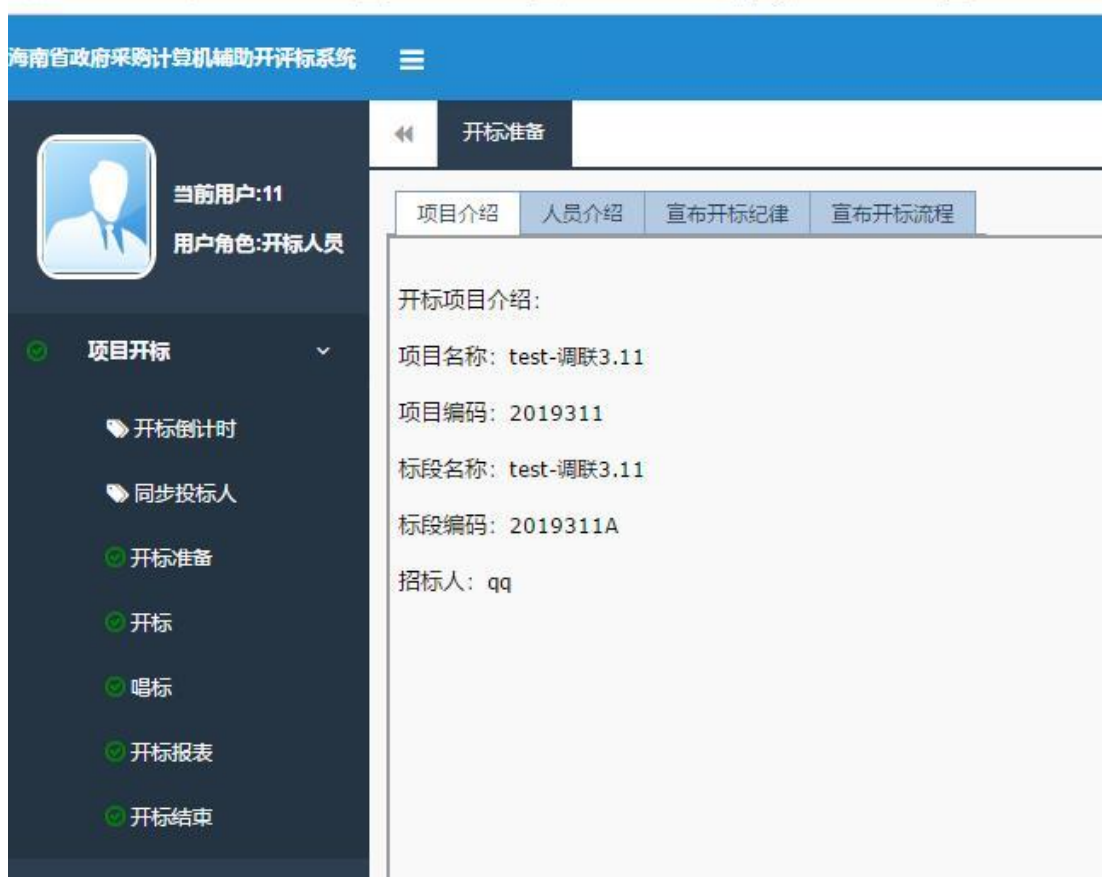
需等待开标时间到达之后，到达开标时间后界面上显示开标时间，开标准备、开标、唱标、开标报表、开标结束菜单刷新为黄色可操作标识，如下图：



6. 开标准备

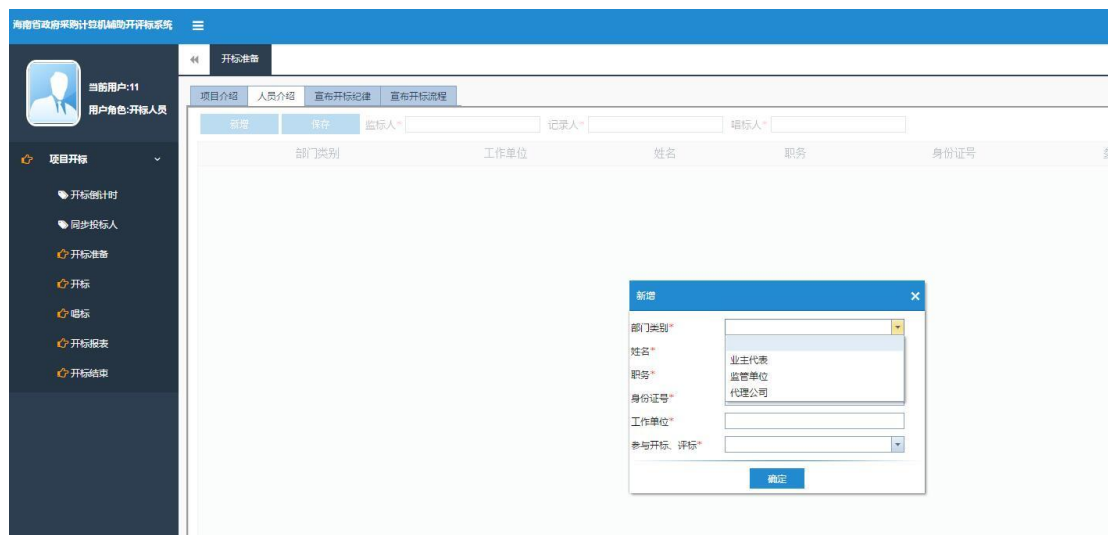
开标准备分为项目介绍、人员介绍、宣布开标记录、宣布开标流程共 4 个页签。

(1) 项目介绍页签，默认显示项目名称、项目编码、标段名称、标段编码、招标人，如图：





(2) 人员介绍页签，可以添加监标人、记录人、唱标人的信息，通过点击新增按钮添加业主代表、监管单位、代理公司的信息，如下图：



(3) 宣布开标纪律页签，点击开始、暂停、加速*1、加速*2、默认按钮，唱读开标现场纪律，如下图：



(4) 宣布开标流程页签，宣布开标纪律，唱读内容如下图：

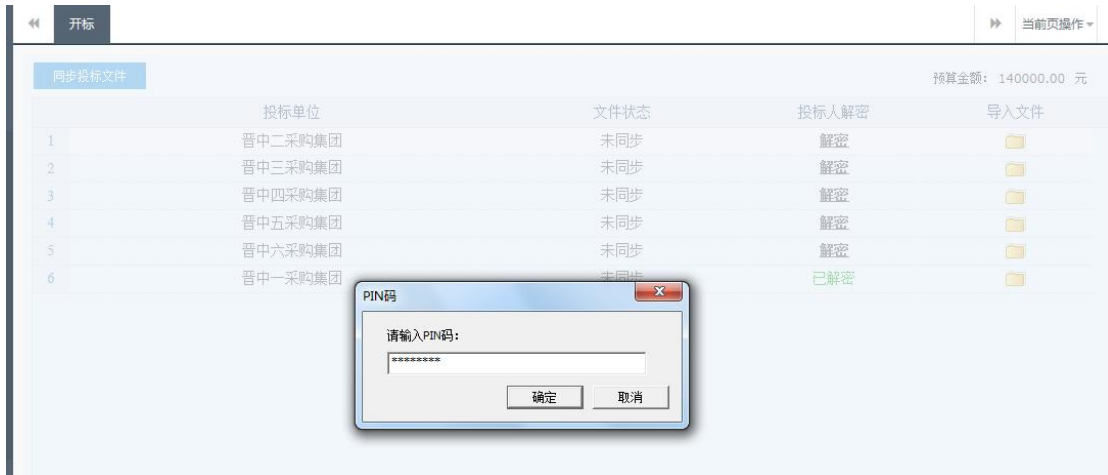




7. 开标

该页面显示投标单位、文件状态、投标人解密、导入。主要功能是解密投标文件。（注：投标单位必须携带加密标书的CA数字证书在开标现场解密电子投标文件）如下图：

	投标单位	文件状态	投标人解密	导入文件
1	晋中二采购集团	未同步	解密	
2	晋中三采购集团	未同步	解密	
3	晋中四采购集团	未同步	解密	
4	晋中五采购集团	未同步	解密	
5	晋中六采购集团	未同步	解密	
6	晋中一采购集团	未同步	已解密	



操作步骤：

第一步：在开标电脑上，插入投标文件加密时使用的锁；

第二步：找到投标单位对应的解密按钮，点击解密；

第三步：在弹出框中，输入正确的锁密码，点击确认；

解密成功后，界面上会显示绿色的“已解密”。

如批量获取不成功或解密失败可使用投标单位的光盘或 U 盘重新导入电子版投标文件并重新解密。

8. 唱标

只有解密投标文件后，该投标单位的投标信息才会在唱标页面中显示出来，唱读基本内容包括投标单位名称、金额报价、投标报价、交付期，具体由招标文件决定。如下图：



开标结束后，撤销开标结束按钮点亮。



(2) 撤销开标结束：点击此按钮后开标结束按钮重新点亮，可重新操作开标过程。



开标活动结束后，点击【开标结束】按钮可进行评标活动。

开标过程到此结束。

